



# O aprendiz de investigador

Respeitar os direitos de autor

**Referências bibliográficas automáticas *online***

ensino básico | 2.º e 3.º CEB

L i t e r a c i a s   n a   e s c o l a :   f o r m a r   o s   p a r c e i r o s   d a   b i b l i o t e c a




# A norma APA (6.ª ed.)

APA - American Psychological Association

# sumário

- Ferramentas online
- Criar uma fonte
- Criar uma referência | livro
- Criar uma referência | página web
- Criar a lista de referências bibliográficas



## Ferramentas online


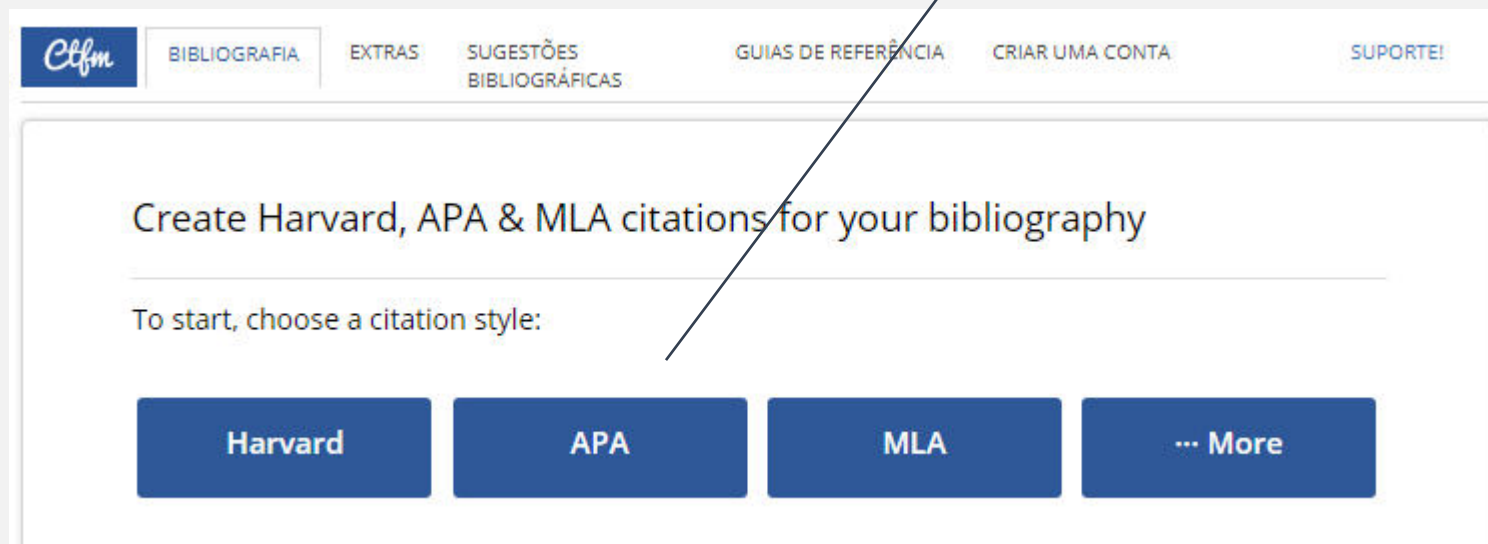
- Atualmente encontramos na Internet muitos geradores de referências bibliográficas.
- Apresentam-se normalmente de forma fácil e intuitiva para o utilizador.
- Vamos exemplificar com a *Cite this for me* que está acessível em:

<http://www.citethisforme.com/pt>



# Criar uma fonte

Selecionar a norma **APA**



# Criar uma fonte

Choose your source type



Site



Diário



Livro




Mais

Escolher o tipo de fonte

## Mais tipos de referência

- Arquivar material
- Obra de arte
- Blog
- Livro
- Broadcast
- Capítulo de um livro editado
- Anais da conferência
- Processo judicial
- Entrada de dicionário
- Tese
- DVD, vídeo ou filme
- E-book ou PDF
- Livro editado
- E-mail
- Artigo de enciclopédia
- Publicação governamental
- Entrevista
- Revista
- Legislação!
- Revista
- Jornal
- Imagem on-line ou vídeo
- Patente
- Podcast
- Apresentação ou palestra
- Comunicado à imprensa
- texto religioso
- Relatório
- Software
- Website
- Música ou gravação



# Criar uma referência | livro

The screenshot shows a web interface for creating a book reference. At the top, there is a search bar with the text "Procurar: Digite o título do livro, autor ou ISBN" and a "Procurar" button. Below the search bar, there is a link "Adicionar manualmente" with a dropdown arrow. Two callout boxes are present: one pointing to the search bar with the text "Automaticamente (se o livro estiver disponível)" and another pointing to the "Adicionar manualmente" link with the text "Manualmente".

Citação um livro

Why Wait?

Publicidade

Buy and Start Saving Today

EPSON

TAKE IT FROM A GEEK.™

powered by WorldCat

Autocite

Procurar: Digite o título do livro, autor ou ISBN

Procurar

Procurar o título do livro, autor ou ISBN acima.

Adicionar manualmente

Automaticamente  
(se o livro estiver disponível)

Manualmente



# Criar uma referência | livro

**Manualmente:** Preencher os vários campos com os dados do livro  
(ver ficha técnica do livro)

**Autores**

<input type="text"/>	Nome:	<input type="text"/>	Sobrenome:
----------------------	-------	----------------------	------------

**Livro**

Ano de publicação:	2017	<input type="button" value="v"/>
Título:	O título do livro	<input type="button" value="v"/>
Edição:	1	<input type="button" value="v"/>
Cidade de publicação:	A cidade em que o livro foi publicado	
Editor:	A editora do livro	
Páginas usadas:	Uma única página ou intervalo de páginas no qual as informações podem ser en	

**Anexar citação** ▾





# Criar uma referência | livro

manualmente e clicar em  
“Adicionar referência”

**Autores**

Nome: António Sobrenome: Torrado

+ Adicionar outro autor

**Livro**

Ano de publicação: 2012

Título: Atirem-se ao Ar!

Edição: 1

Cidade de publicação: Lisboa

Editor: Caminho

Páginas usadas: Uma única página ou intervalo de páginas no qual as informações podem ser en

Anexar citação ▾

✓ Adicionar referência



Preencher no caso de quisermos fazer  
uma citação de um excerto da obra



# Criar uma referência | livro

Para fazer uma **citação**:  
“Texto do livro”



A screenshot of a citation tool interface. At the top left, there is a checkbox next to the author's name "TORRADO, A.". Below this is the book title "Atirem-se ao Ar!". Underneath the title, there are two lines of text: "Texto do livro: (Torrado, 2012)" and "Bibliografia: Torrado, A. (2012). *Atirem-se ao Ar!* (1st ed.). Lisboa: Caminho." At the bottom of the interface, there are three buttons: "Copiar e colar referência bibliográfica", "Copiar e colar citação do texto", and "Revisar gramática" (which has a checkmark icon).

Para fazer a **referência**: “Bibliografia”

Corrigir o que está em inglês e, em seguida, basta **copiar e colar**. Há limite de tempo.




# Criar uma referência | página web

Página web



Citação um website



Autocite

URL: <http://ensina.rtp.pt/artigo/abril-o-mes-da-liberdade/>

Autocite

Digite o endereço web do site e nós preencheremos o que pudermos. Para PDFs, use o [Formulário PDF](#) e para imagens (como arquivos .jpg), use o [forma de imagem](#)

Adicionar manualmente

1.º Colocar o endereço eletrónico, URL, e clicar em “autocite”

Informações com os passos a seguir



# Criar uma referência | página web

## Here's what we found!

Continue to the final step to edit the information below, and then generate your citation:

### We found:

Article title: Abril, o mês da liberdade  
Website title: Abril, o mês da liberdade  
URL: <http://ensina.rtp.pt/artigo/abril-o-mes-da-liberdade/>

### We could not find:

Authors  
Publisher  
Publication date

✓ Final step

2.º Clicar em “Final step”

### Autores

Nome: Sobrenome:

Adicionar outro autor

### Website

Ano de publicação: 2017

Título da página: Abril, o mês da liberdade

Nome do site: Abril, o mês da liberdade

Editor: O editor do documento

URL: <http://ensina.rtp.pt/artigo/abril-o-mes-da-liberdade/>

Data de acesso: 10 Fevereiro 2017

Note: Access date is only required if the source may change over time.

Anexar citação ▾

✓ Adicionar referência


3.º Corrigir o que for necessário e clicar em “Adicionar referência”





# Criar uma referência | página web




Para fazer uma **citação**:  
"Texto do livro"



 **ABRIL, O MÊS DA LIBERDADE** Website

 **Texto do livro:** ("Abril, o mês da liberdade", 2017)

 **Bibliografia:** *Abril, o mês da liberdade*. (2017). *Abril, o mês da liberdade*. Retrieved 10 February 2017, from <http://ensina.rtp.pt/artigo/abril-o-mes-da-liberdade/>

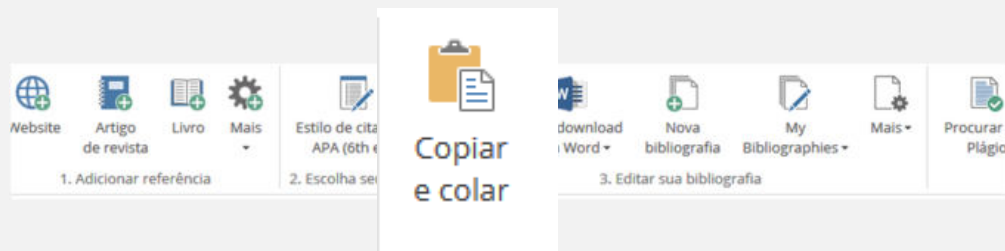
 Copiar e colar referência bibliográfica      Copiar e colar citação do texto      Revisar gramática

Para fazer a **referência**: "Bibliografia"



# Criar a lista de referências bibliográficas

Clicar em “Copiar e colar” e já está!



Economizamos algum tempo para você?  
Curta-nos em caso positivo!

Sua bibliografia acabada em estilo American Psychological Association 6th edition

Copiar e colar isso ao final de seu trabalho (dica: clique uma vez para selecionar tudo)

By the way, before handing over your paper, don't forget to check your grammar.  
[Click here to revise your grammar for free.](#)

## Referências

*Abril, o mês da liberdade.* (2017). *Abril, o mês da liberdade*. Retrieved 10 February 2017, from <http://ensina.rtp.pt/artigo/abril-o-mes-da-liberdade/>

*Marquês de Marialva.* (2017). *Pt.wikipedia.org*. Retrieved 11 February 2017, from [https://pt.wikipedia.org/wiki/Marqu%C3%AAs\\_de\\_Marialva](https://pt.wikipedia.org/wiki/Marqu%C3%AAs_de_Marialva)

Torrado, A. (2012). *Atirem-se ao Ar!* (1st ed.). Lisboa: Caminho.

Torrado, A. & Melo, A. (1994). *O mercador de coisa nenhuma* (1st ed.). Porto: Civilização.



### Lista de referências

American Psychological Association. (2010). *Publication manual of the American Psychological Association* (6.ª Ed.). Washington, DC: APA.

### Outros recursos no Aprendiz de Investigador

- Tutoriais em PowerPoint
- Tutoriais em vídeo
- Tutoriais com exercícios de auto verificação e autocorreção
- Grelhas de apoio ao trabalho do aluno

**aprendizinvestigador.pt**

## Ficha técnica

**Título:** O aprendiz de investigador. Respeitar os direitos de autor. Referências bibliográficas automáticas *online*. Ensino básico | 2.º e 3.º CEB.

**Autores:** Graça Silva e Isabel Bernardo | Projeto *Literacias na escola: formar os parceiros da biblioteca*

**Fotos:** Graça Silva | José Plácido

**Edição:** Bibliotecas Escolares dos Agrupamentos de Escolas do Concelho de Cantanhede, 2016



O aprendiz de investigador. Respeitar os direitos de autor. Referências bibliográficas automáticas *online*. Ensino básico. 2.º e 3.º CEB. by Graça Silva e Isabel Bernardo, Projeto Literacias na Escola: formar os parceiros da biblioteca is licensed under a Creative Commons Atribuição-NãoComercial-SemDerivações 4.0 Internacional License.



L i t e r a c i a s   n a   e s c o l a :   f o r m a r   o s   p a r c e i r o s   d a   b i b l i o t e c a

