



Tinycards

Workshop Ferramentas digitais na sala de aula – Tinycards

- Aceda à página <https://tinycards.duolingo.com/pt> e registe-se.

tinycards

ENTRAR COM DUOLINGO CADASTRE-SE

Aprenda qualquer coisa com cartas divertidas neste aplicativo criado pelo Duolingo

Buscar baralhos

p. ex.: espanhol, história

Crie o seu

CRIAR

Baralhos que amamos

VER TODOS

UNIÃO IBÉRICA

BRPTES União Ibérica

☆ 14 📄 22

Anatomia do sapo

☆ 857 📄 23

Citações - Matemática

frases básicas em francês

Geometria Plana - Áreas

Distribuição Eletrônica

Workshop *Ferramentas digitais na sala de aula – Tinycards*

- Insira os seus dados pessoais e crie uma senha. Em seguida, clique no botão "Cadastre-se".




Workshop Ferramentas digitais na sala de aula – Tinycards

- Para encontrar baralhos para estudar ou pessoas para seguir, use o campo de busca na parte superior da tela.

The screenshot shows the Tinycards app interface. At the top, there is a blue navigation bar with the Tinycards logo on the left, a search bar containing the text "corpo humano", and navigation icons for "INÍCIO", "CRIAR", and "ANA COSTA". Below the search bar, there are three featured cards: a Paris street scene, a blue card titled "DISTRIBUIÇÃO ELETRÔNICA" by Jéssica, and a purple card titled "ANATOMIA" by TinyCiência. Below these is a section for "Baralhos guardados" (Saved decks) with a card for "Espanhol (basico)" and a "VER TODOS" link.

Workshop *Ferramentas digitais na sala de aula – Tinycards*

- Nos resultados, use os separadores "Baralhos" ou "Gente" para definir o que planeia encontrar. Caso queira seguir alguém, clique sobre o botão à direita do perfil

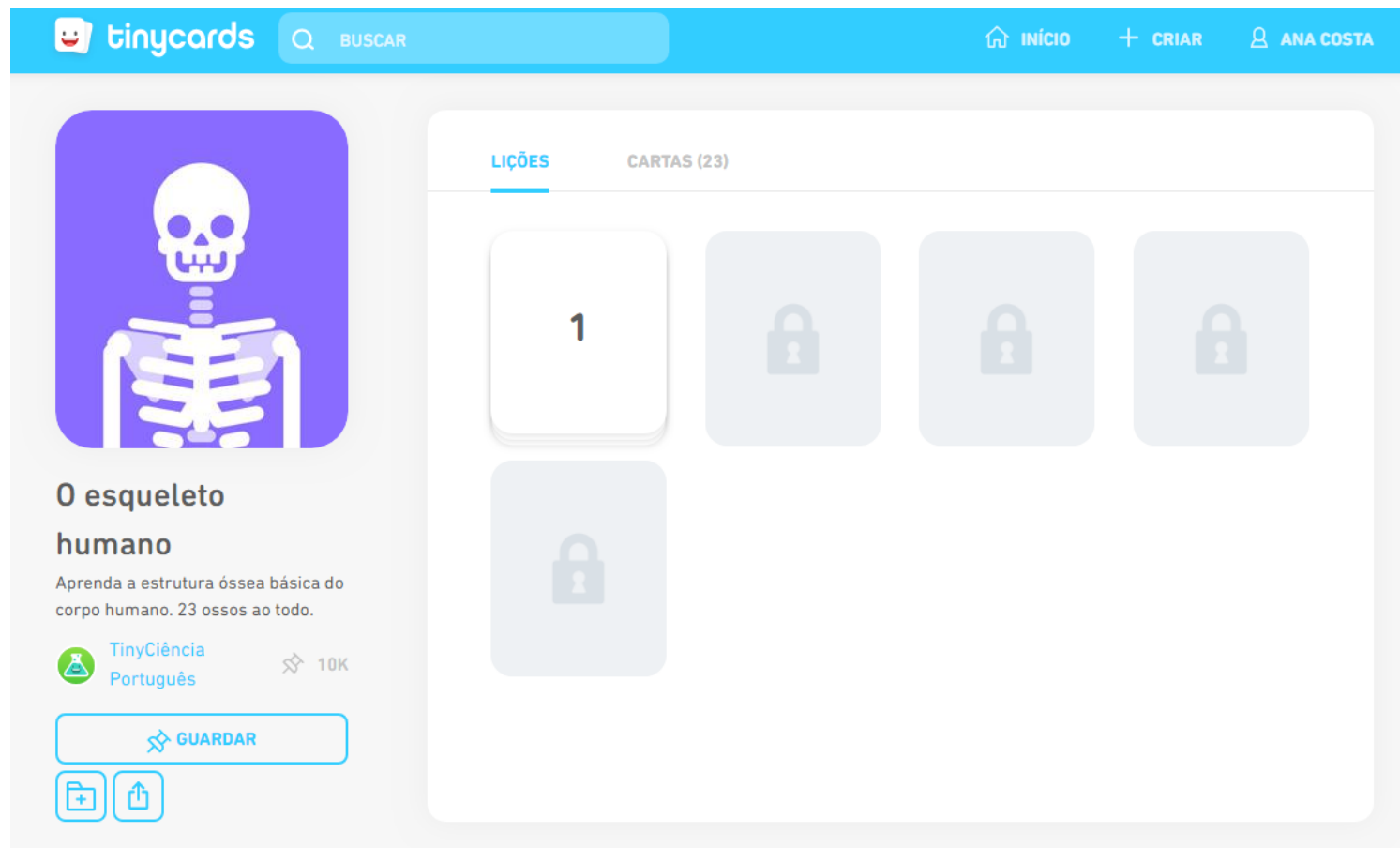


The screenshot shows the Tinycards interface with a search bar at the top containing the text "BUSCAR". The navigation bar includes "INÍCIO", "CRIAR", and a user profile for "ANA COSTA". The main content area displays search results for "corpo humano" under the "BARALHOS" tab. Three cards are visible:

- O esqueleto humano**: A card with a purple background and a white skeleton icon. Description: "Aprenda a estrutura óssea básica do corpo humano. 23 ossos ao todo." Created by "TinyCiência Português" with 10K views and 23 shares.
- Músculos do corpo**: A card with a red background and a white head profile icon showing muscles. Description: "Aprenda os principais músculos e onde eles estão localizados no corpo humano." Created by "TinyCiência Português" with 3K views and 24 shares.
- Partes do corpo humano**: A card with a white background and a blue line drawing of a human figure. Description: "Aprendendo as principais partes do corpo humano." Created by "Frederico Rodrigues de Araújo" with 1K views and 18 shares.

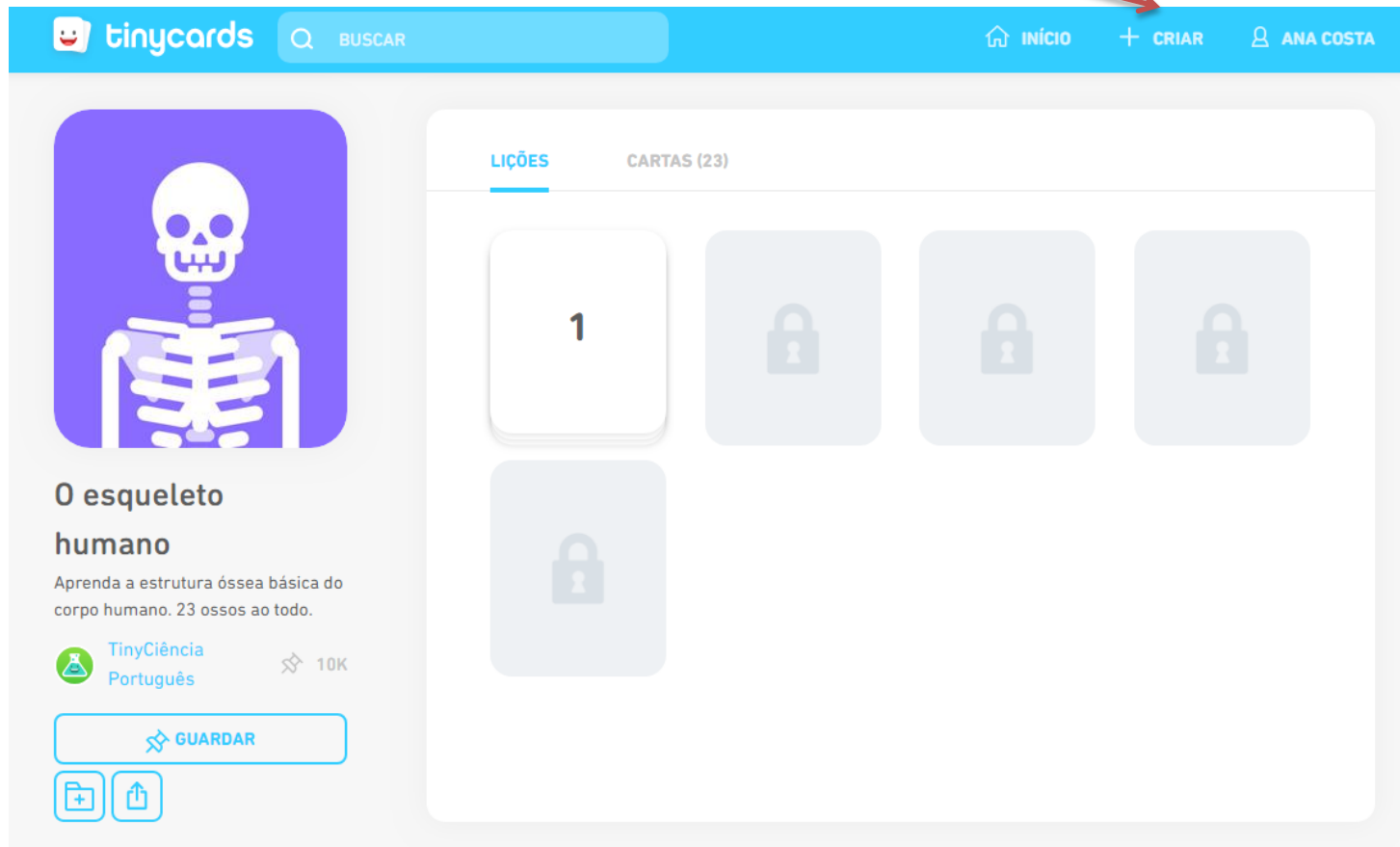
Workshop *Ferramentas digitais na sala de aula – Tinycards*

- A função "Guardar" salva o baralho na sua biblioteca, acessível na página inicial do Tinycards.



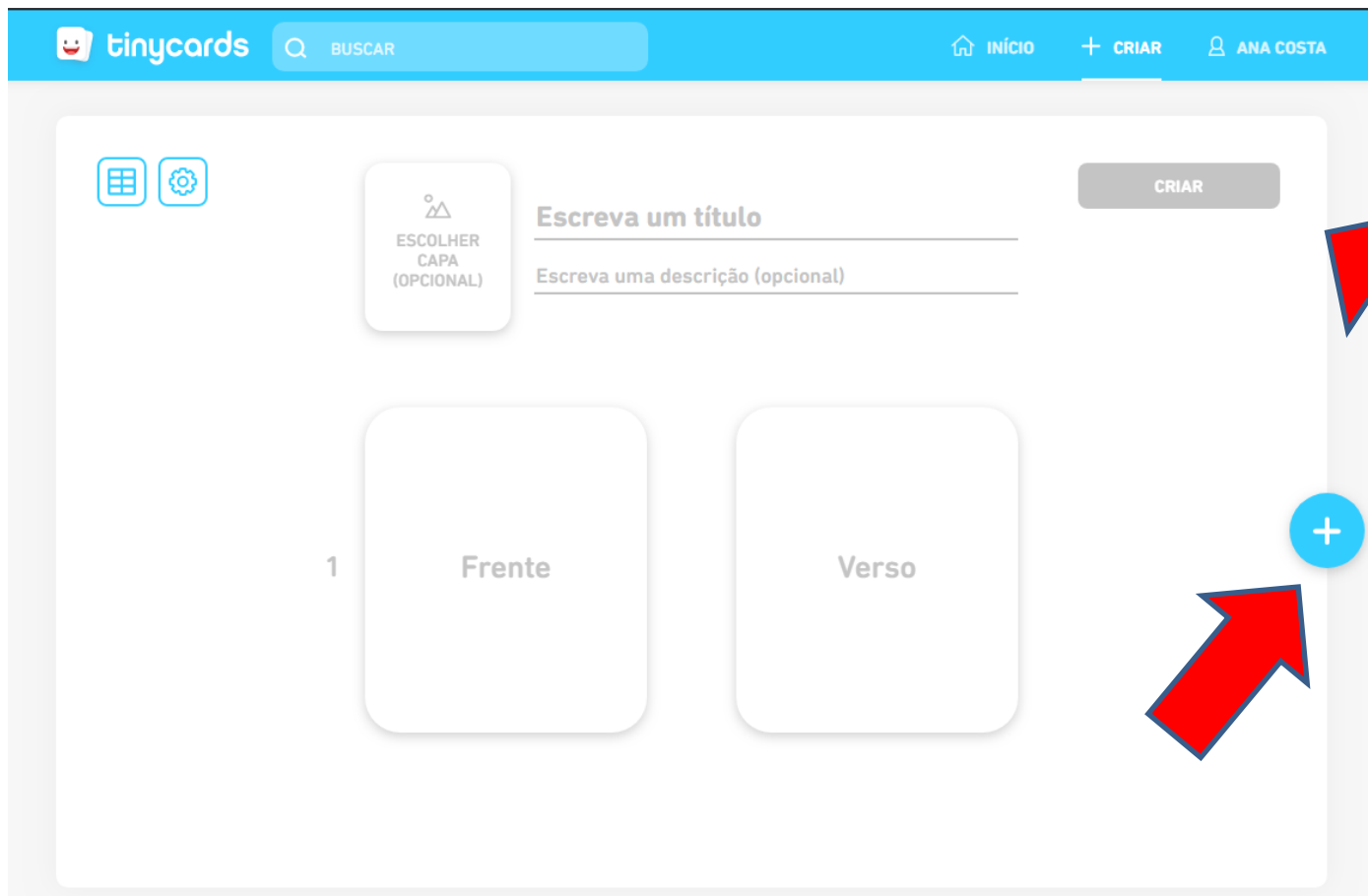
Workshop *Ferramentas digitais na sala de aula – Tinycards*

- Também pode criar o seu próprio baralho. Para isso, vá até "Criar", no canto superior direito da página.



Workshop *Ferramentas digitais na sala de aula – Tinycards*

- Digite o título do baralho e uma descrição. Logo abaixo, preencha as cartas. Pode usar texto, imagens ou desenhos. Use o botão "+" para adicionar novas cartas. Por fim, "Criar" para salvar o seu baralho.



Bom trabalho com o

Tinycards